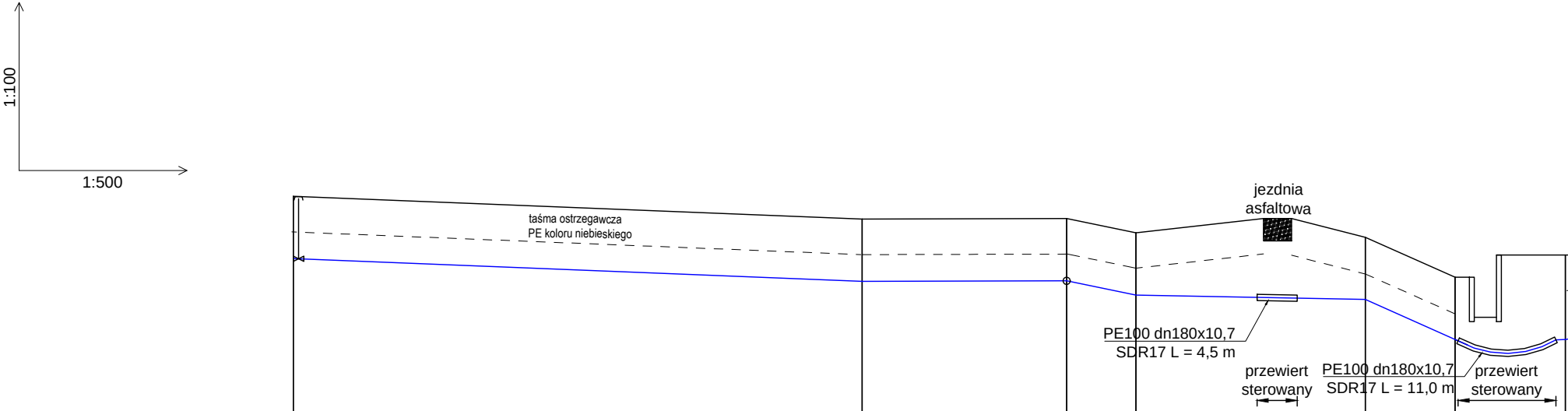
1:100
1:500
taśma ostrzegawcza
PE koloru niebieskiego
jezdnia
asfaltowa
PE100 dn180x10,7
SDR17 L = 4,5 m
przewiert
sterowany
PE100 dn180x10,7
SDR17 L = 11,0 m
przewiert
sterowany

Poziom porównawczy 210,00 m n.p.m.

Rzędna terenu projektowanego	217,12		216,61		216,62		216,30		216,20		215,30		215,80
Rzędna terenu istniejącego	217,12		216,61		216,62		216,30		216,20		215,30		215,80
Rzędna osi rurociągu [m]	215,72		215,21		215,22		214,90		214,80		213,90		214,40
Zagłębienie osi rurociągu	1,40		1,40		1,40		1,40		1,40		1,40		1,40
Odległości [m]		64,04		22,98		7,84		25,82		10,10		12,38	
Średnice, materiał		PE Ø 125x11,4mm											
Długość trasy [m]	0,00		64,04		87,02		94,86		120,68		130,78		143,16

A2

a2.1

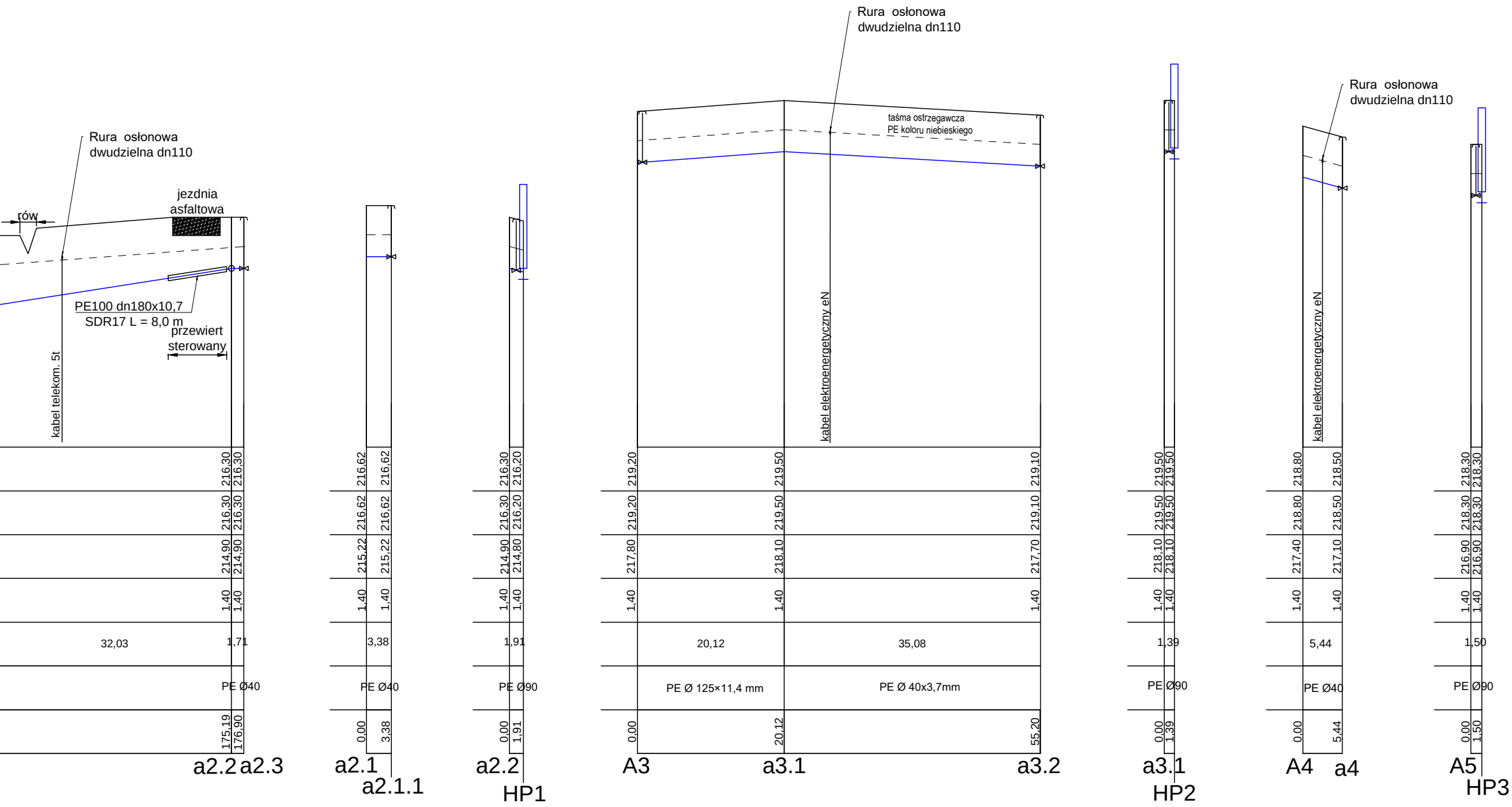
Rura osłonowa dwudzielna dn110
rów
jezdnia asfaltowa
PE100 dn180x10,7
SDR17 L = 8,0 m
przewiert sterowany
kabel telekom. 5t
216,30 216,30
216,30 216,30
214,90 214,90
1,40 1,40
32,03
1,71
PE Ø40
175,19 176,90
a2.2 a2.3
216,62 216,62
216,62 216,62
215,22 215,22
1,40 1,40
3,38
PE Ø40
0,00 3,38
a2.1
a2.1.1
216,30 216,20
216,30 216,20
214,90 214,80
1,40 1,40
1,91
PE Ø90
0,00 1,91
a2.2
HP1
Rura osłonowa dwudzielna dn110
taśma ostrzegawcza PE koloru niebieskiego
kabel elektroenergetyczny eN
219,20
219,20
217,80
1,40
20,12
PE Ø 125×11,4 mm
0,00
A3
219,50
219,50
218,10
1,40
35,08
PE Ø 40x3,7mm
20,12
a3.1
219,10
219,10
217,70
1,40
55,20
a3.2
219,50 219,50
219,50 219,50
218,10 218,10
1,40 1,40
1,39
PE Ø90
0,00 1,39
a3.1
HP2
Rura osłonowa dwudzielna dn110
kabel elektroenergetyczny eN
218,80 218,50
218,80 218,50
217,40 217,10
1,40 1,40
5,44
PE Ø40
0,00 5,44
A4
a4
218,30 218,30
218,30 218,30
216,90 216,90
1,40 1,40
1,50
PE Ø90
0,00 1,50
A5
HP3

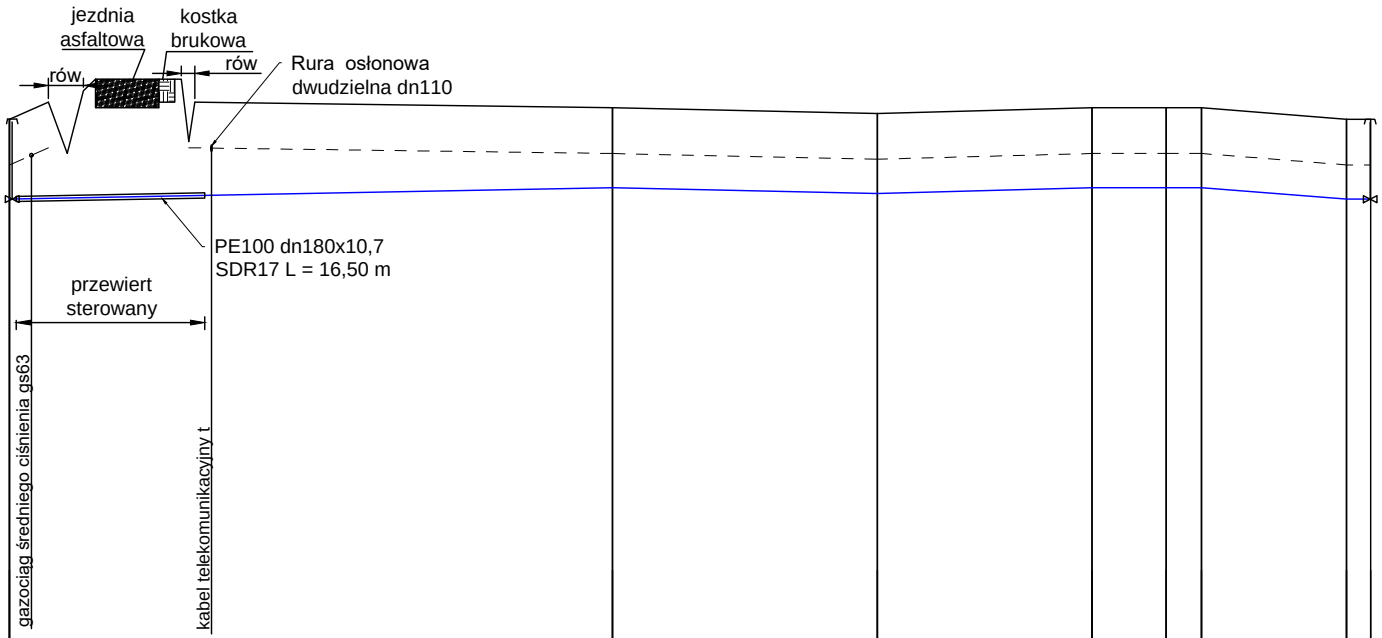
jezdnia
asfaltowa
kostka
brukowa
rów
rów
Rura osłonowa
dwudzielna dn110
PE100 dn180x10,7
SDR17 L = 16,50 m
przewiert
sterowany
gazociąg średniego ciśnienia gs63
kabel telekomunikacyjny t

219,10	219,30	219,20	219,30	219,30	219,30	219,10	219,10
219,10	219,30	219,20	219,30	219,30	219,30	219,10	219,10
217,70	217,90	217,80	217,90	217,90	217,90	217,70	217,70
1,40	1,40	1,40	1,40	1,40	1,40	1,40	1,40
52,83	23,16	18,80	6,50	3,11	12,69	2,07	
PE Ø 50x4,6mm				PE Ø 40x3,7mm			
0,00	52,83	76,00	94,79	101,29	104,40	117,09	119,16
A6	a6.1	a6.2		a6.3			a6.4

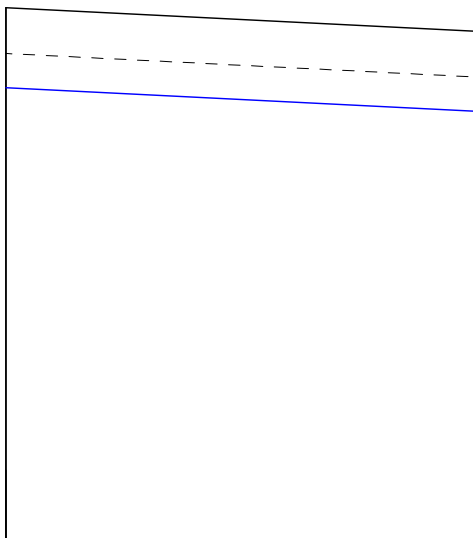

219,30
219,30
217,90
1,40
0,00
a6.1

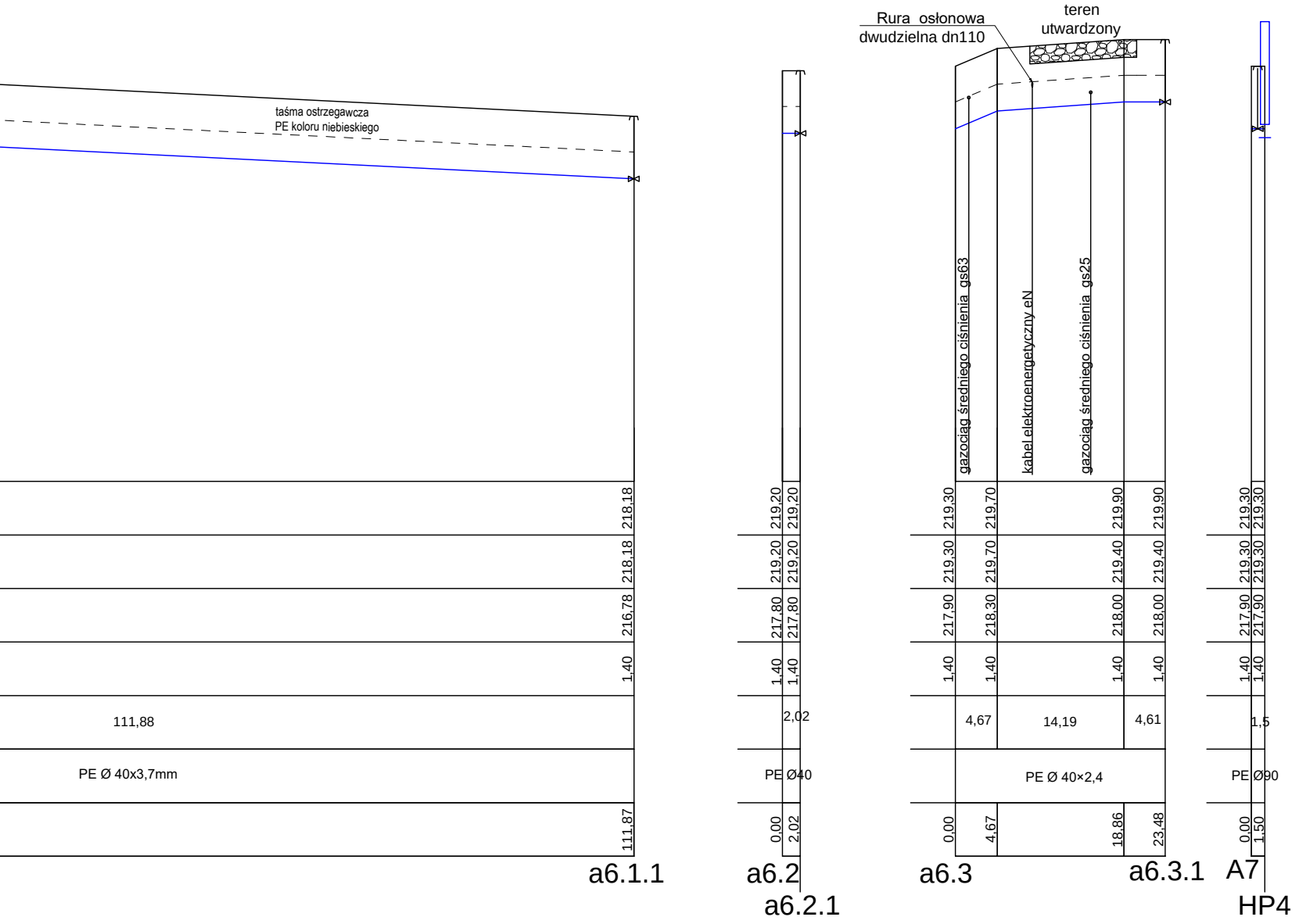
Rura osłonowa
dwudzielna dn110
teren
utwardzony
taśma ostrzegawcza
PE koloru niebieskiego
gazociąg średniego ciśnienia gs63
kabel elektroenergetyczny eN
gazociąg średniego ciśnienia gs25
218,18
218,18
216,78
1,40
111,88
PE Ø 40x3,7mm
111,87
a6.1.1
219,20
219,20
219,20
219,20
217,80
217,80
1,40
1,40
2,02
PE Ø40
0,00
2,02
a6.2
a6.2.1
219,30
219,70
219,90
219,90
219,30
219,70
219,40
219,40
217,90
218,30
218,00
218,00
1,40
1,40
1,40
1,40
4,67
14,19
4,61
PE Ø 40×2,4
0,00
4,67
18,86
23,48
a6.3
a6.3.1
219,30
219,30
219,30
219,30
217,90
217,90
1,40
1,40
1,5
PE Ø90
0,00
1,50
A7
HP4

Wszystkie prawa zastrzeżone, łącznie z prawem reprodukcji lub udostępniania osobom trzecim tego rysunku lub jego części bez upoważnienia biura projektowego:
ARPA Projekt
/ Dz.U.24/1994, poz.83, art. 115 - 118

UWAGA!
1. Głębokość posadowienia uzbrojenia istniejącego podano orientacyjnie i należy liczyć się z tym, że w rzeczywistości wystąpią odstępstwa od podanych lokalizacji i głębokości, które przedstawiono na profilach.
2. W miejscu skrzyżowania projektowanej sieci z istniejącym uzbrojeniem podziemnym, przed przystąpieniem do robót należy wykonać przekopy kontrolne w celu dokładnego zlokalizowania uzbrojenia.
3. Wszystkie wymiary i wielkości należy sprawdzić na budowie

RYSUNEK:

PROFIL PODŁUŻNY - ODGAŁĘZIENIA ODCINKA A1 - A7

PT

INWESTYCJA:

BUDOWA SIECI WODOCIĄGOWEJ ZASILAJĄCEJ CENTRUM BRZYSK

ADRES:

Kłodawa, gm. Brzyska, powiat jasielski
jednostka ewidencyjna 180502_2.0004

dz. nr 466/1, 626, 465, 140, 376, 372, 370/4, 369/4, 369/3, 370/3, 367/1, 366/1, 361/1, 358/3, 358/4, 359/1, 353, 350, 337, 336, 333, 329, 327, 328, 322/6, 330/3, 330/2, 330/1, 331/2, 331/1, 322/9, 324/1, 323/2, 323/5, 335/2, 335/1, 340, 341, 342, 334, 332/1

Brzyska, gm. Brzyska, powiat jasielski
jednostka ewidencyjna 180502_2.0002

dz. nr 1735, 1737/7, 1737/5, 1737/4, 1737/3, 1737/1, 1737/11, 1737/10, 1708, 1707/3, 1707/2, 1707/6, 1707/9, 1707/10, 1707/7, 1315, 1709/1, 1709/2, 1711/1, 1713/3, 1713/1, 1713/5, 1141, 1715/3, 1715/5, 1715/4, 1715/2, 1716, 1714, 1302/3, 1303/2, 1303/3, 1303/6, 1303/7, 1302/2, 1302/13, 1157/10, 1156/2, 1154, 1153/1, 1152/2, 1152/1, 1139/1, 1137, 1083/1, 1086/1, 1136/1, 1135/1, 1134/1, 1134/3, 1133, 1839/3, 1839/1, 1839/6, 1839/5, 1128, 1126, 1125, 1121/2, 1121/6, 1094, 1095/1, 1095/2, 1091, 1087/1, 1087/2, 1093/4, 1093/3, 1092/3, 1092/1, 1777, 1096/6, 1096/5, 1096/3, 1096/4, 1097, 1098/1, 1098/2, 929/3, 1010/2, 1086/3, 1086/4, 1084, 1068, 1067, 1085, 1065/2, 1088, 1089, 1090/1, 1019, 1018/2, 1017, 1016, 1828, 1021/3, 1021/4, 1021/1, 1778/1, 1778/2, 1075, 1074/7, 1074/6, 1074/5, 1074/4, 1073, 1057/2, 1072/2, 1078/5, 1776, 1061/2, 1082/2, 1082/1, 1081, 1080, 1069, 1070/1, 1071, 1070/2, 1061/3, 1057/1, 1055/3, 1055/8, 1056/2, 1054, 1821, 1031/2, 1030/4, 1055/5, 1062, 1029, 1028, 1027/1, 1027/2, 1025/2, 1025/3, 1026, 1025/5, 1022, 1023, 1024/1, 923, 922, 440, 921/1, 644/6, 642/2, 635/9, 443, 442/6, 442/7, 442/8, 442/4, 441, 438, 437, 439/3, 439/4, 439/5, 436, 434, 391/2, 391/1, 388/1, 392/1, 392/2, 396, 1303/1, 1303/4, 1303/10, 1705, 1692/3, 1691, 1690, 1689, 1688, 1687/1, 1686, 1685, 1684, 1774, 1683/1, 1682, 1681, 1680/1, 1679/1, 1678/2, 1677/3, 1676/2, 1675/2, 1674, 1675/4, 1675/3, 1672/1, 1671, 1654/3, 1654/1, 1676/3, 1677/1, 1677/2, 1678/1, 1693/1, 1694, 1652, 1651/1, 1653, 1654/2, 1657, 1670, 1588, 1587/3, 1586, 1585, 1587/5, 432, 431, 433, 1049/2, 1051, 1584, 1627, 1050/1, 1048, 1047.

INWESTOR:
Gmina Brzyska
38-212 Brzyska 1

ARPAPROJEKT
ul. 3 Maja 55, 36 - 200 Brzozów
tel. 013 424 13 52
biuro@arpaprojekt.pl

ZESPÓŁ PROJEKTOWY:

PROJEKTANT:
mgr inż. Paweł KUŹNIAR
Uprawnienia budowlane do projektowania i kierowania robotami budowlanymi bez ograniczeń w specjalności instalacyjnej w zakresie sieci, instalacji i urządzeń cieplnych, wentylacyjnych, gazowych, wodociągowych i kanalizacyjnych nr weid. PDK/0272/PWOS/13)

SPRAWDZAJĄCY:
mgr inż. Jarosław BODNAR
Uprawnienia budowlane do projektowania i kierowania robotami budowlanymi bez ograniczeń w specjalności instalacyjnej w zakresie sieci, instalacji i urządzeń cieplnych, wentylacyjnych, gazowych, wodociągowych i kanalizacyjnych nr weid. PDK/0093/PWOS/13)

DATA:	FORMAT:	SKALA:	REWIZJA:	NR RYS:	KREŚLIŁ:
07.2023	297x1550	1:100/1:500		RYS-6	KK